




Données chiffrées sur le dossier prédateurs





Evolution de la population de loups depuis la mise en place des tirs en 2004

Le loup est réapparu en France en 1992. Depuis, la population se porte bien, malgré les dérogations de tirs octroyés depuis 2004. Lors du dernier suivi hivernal, la population a même augmenté de 22 % et le nombre de meutes est passé de 49 à 57. L'arrêté interministériel, en charge de fixer le plafond de loups autorisés à être abattus pour la campagne 1^{er} juillet 2017 au 30 juin 2018, sera publié sous peu.


	2004	2011	2012	2013	2014	2015	2016	2017*
Nombre de loups estimés	55	66	90	250	300	301	295	360
Plafond de loups à prélever	4	6	11	24	24 (+12)	36 (+6)	36 (+4)	40 (?)
Nombre de loups abattus	2	6 (dont 3 braconnages)	5	8	20	36	40	-

Sources : DREAL-Rhône AURA ; arrêtés sur les plafonds de loups autorisés ; suivis hivernaux ONCFS
* : l'arrêté interministériel devra fixer le nombre définitif de loups pour la nouvelle campagne




Un lourd bilan de la prédation du loup en France


Les attaques et le nombre de bêtes prédatées ne cessent d'augmenter depuis la réapparition de l'espèce. Malgré la mise en place des tirs dérogatoires en 2004, les victimes ont dépassé la barre des 10 000 bêtes tuées en 2016, soit près de 72 000 depuis 1992.

	Tableau comparatif des dommages annuels					
	2004	2010	2013	2014	2015	2016*
Attaques constatées	621	1 279	2 082	2 332	2 476	2 841
Victimes constatées	2 557	4 691	6 812	8 756	9 112	10 234

Sources : DREAL-Rhône Alpes et Plans nationaux loups * : dossiers instruits au 14 juin 2017

	Territoires les plus concernés par les attaques en 2016 (données connues au 14 juin 2017, donc non consolidées et susceptibles d'aller à la hausse)					
	Alpes maritimes	Alpes de Haute Provence	Var	Hautes Alpes	Savoie	Isère
Attaques constatées	858	477	315	239	281	198
Victimes constatées	3 133	1 276	1 002	790	1 782	710

Sources : DREAL-Auvergne Rhône Alpes, données au 14 juin 2017

	Depuis le 1er janvier au 30 juin sur les 3 dernières années		
	2015	2016	2017*
Attaques indemnisées	703	800	771
Victimes indemnisées	2 606	2 950	2 930


Sources : DREAL-Auvergne Rhône Alpes * : données non stabilisées



Le coût du loup en France

Le coût du loup en France est composé des indemnités versées en cas de dommages (budget Ministère de la Transition écologique et solidaire), des subventions liées à la mise en place des mesures de protection et des crédits d'urgence pour les territoires non éligibles aux mesures de protection (budget Ministère de l'Agriculture et de l'Alimentation).

En 2016, les mesures de protection ont coûté environ 23 M d'€ (données connues en septembre 2016) et l'indemnisation 3 218 199 € (dossiers instruits au 14 juin 2017).

	Coût total				
	2004	2005	2010	2014	2016*
 Indemnisation + protection	1 794 255 €	3 216 105 €	7 466 596 €	14 757 362 €	26 M d'€

* : données non stabilisées



Dossier ours

- On dénombre une trentaine d'ours aujourd'hui, tous localisés dans les Pyrénées. En 2012, les ours étaient répertoriés dans 5 départements : les Pyrénées-Atlantiques, les Hautes-Pyrénées, la Haute-Garonne, l'Ariège et l'Aude.
- En moyenne, les dommages concernent 150 bêtes imputables à l'ours et 150 autres indemnisés dans le doute (car présence de 3 meutes de loups dans la partie orientale des Pyrénées et aussi des vautours). En 2016, les dégâts sont estimés à 101 victimes et 32 ruches. Selon DREAL Pyrénées, il y a une légère stabilisation des dommages imputables à l'ours malgré essor de la population ursine (10 à 30 ours en 10 ans).
- Sur l'ensemble du massif des Pyrénées, le pastoralisme concerne 6 000 exploitations pastorales, 1 290 estives, 100 000 bovins, 570 000 ovins et 14 000 équins (source DREAL).

	2006	2007	2008	2009	2010	2011	2012	2013	2014	2015
Nombre de dossiers enregistrés	386	271	188	155	197	210	218	205	219	182
Dossiers imputés à l'ours	193	163	117	91	89	112	138	111	127	93
Dommages imputés à l'ours : nbre d'animaux	221	319	155	146	167	176	272	171	178	145
Dommages imputés à l'ours : nbre de ruches	40	24	40	25	28	29	4	2	1	11
Dommages indemnisés suite à CIDO : nbre d'animaux	148	220	65	143	91	134	59	128	87	102
Effectif minimum ours détectés – source ONCFS	15	15	16	17	19	22	22	25	31	29

(source DREAL Occitanie au 31 août 2016)



Dossier Lynx

- Les attaques sont concentrées sur le Jura et les Vosges (quelques îlots de présence régulière du lynx dans les Alpes). Il y'aurait une centaine de dégâts par an.
- En 2014, on dénombrait 112 attaques constatées et en 2015, 98 attaques (source Réseau Lynx ONCFS)
- Sur les 3 massifs, il y aurait 150 individus selon les données officielles

